

Vスティックの使用例



Vスティックは、フェイシャルトレーニング&ケアのためのオプションアイテムです

➡ **業務機本体に変換アダプタを使ってつなぐだけ!**

リフトアップ

ひきしめる

あごのライン
をスッキリ

お肌のキメ
を整える

注意

Vスティックは肌の表面と垂直にしてご使用ください
ジェルが乾いてきたら付け足してください
ボールの部分は2つともしっかり肌に接触させてください

コスメジェルを
厚さ1mm程度
塗ってから始めます



使用モード：シェイプアップモード（イクスケアPRO）
fモード f-B / シェイプアップモード（イクスケアPROIII）

レベル：1～2 ※あまりレベルを上げすぎないでください

使用時間：15分～20分間 1回あたり①～④それぞれ

使用頻度：1日1回（1日おき） 2日に1度のペース
で充分です

【お手入れ方法】

- ロングケアミストもしくはピーズガードを
ティッシュや、ガーゼ等に適量含ませて拭いてください

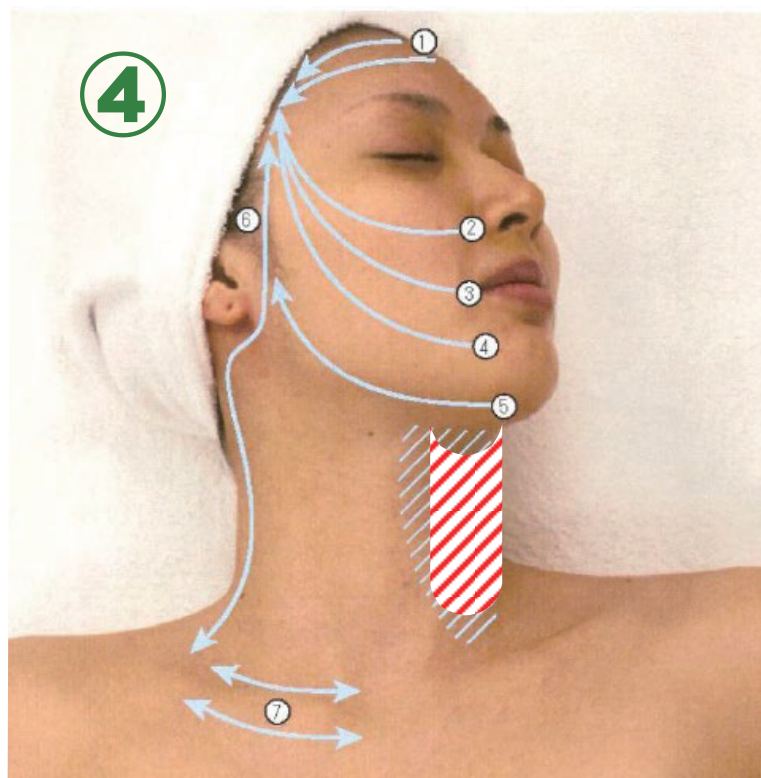
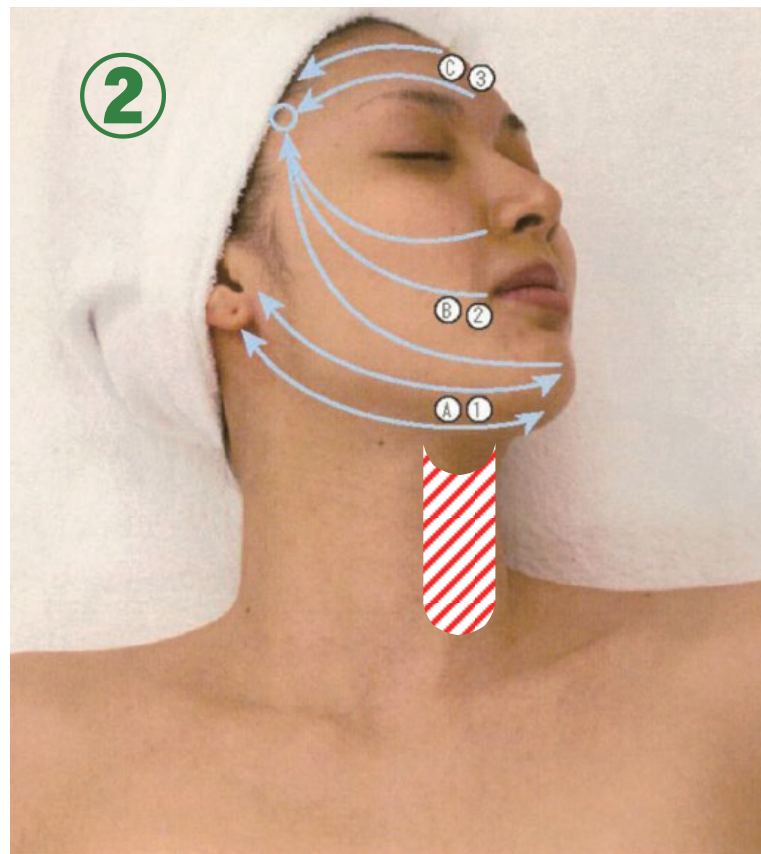
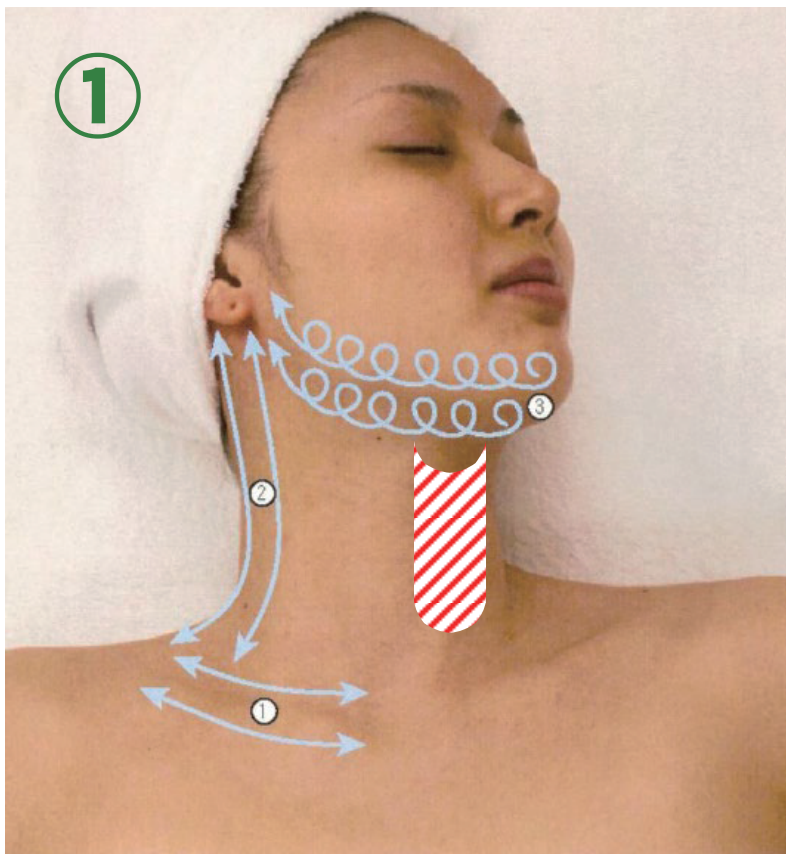
※接続部に水が入ると劣化や故障の原因となりますので水洗いはご遠慮願います

NG

使わないでください

目、傷、化膿している部位、のど仏、金属アレルギー、アトピーなど皮膚に疾患をお持ちの方

Vステイック フェイシャルケア・ガイド



 の部分には使用しないでください